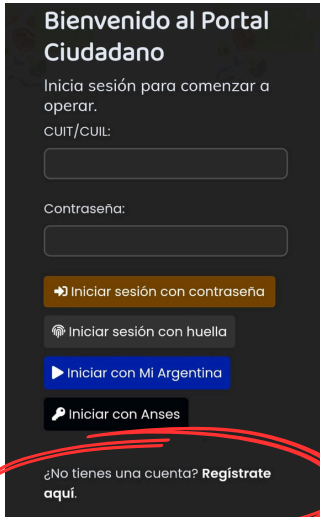


Instructivo Inscripción Manipulación de Alimentos.

La inscripción para realizar la Capacitación en Manipulación Segura de los Alimentos se realiza a través del Portal Ciudadano.

Generar usuario en Portal Ciudadano

1



Bienvenido al Portal Ciudadano

Inicia sesión para comenzar a operar.

CUI/CUIL:

Contraseña:

[Iniciar sesión con contraseña](#)

[Iniciar sesión con huella](#)

[Iniciar con Mi Argentina](#)

[Iniciar con Anses](#)

¿No tienes una cuenta? [Regístrate aquí.](#)

Ingresar a Portal Ciudadano y seleccionar **Registrarse aquí.**

Aclaración, si usted tiene habilitada Mi Argentina o Anses, también puede ingresar por ese medio.

2

Completar los datos personales solicitados y presionar **Registrarse.**

3

Verificar su Email para poder confirmar su cuenta. Debe presionar en el cuerpo del mensaje donde dice **LINK.**

4

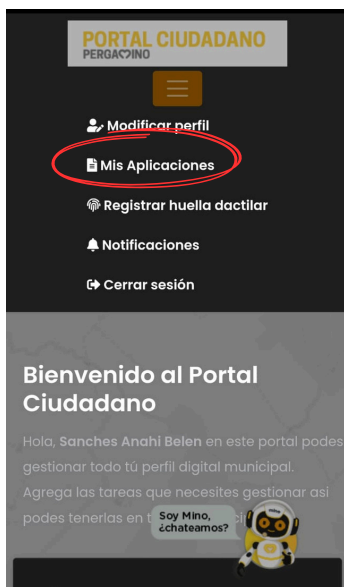
Una vez confirmado su Email, lo dirigirá directamente a ingresar al Portal Ciudadano. Realice el inicio completando con su cuil y su contraseña.

5



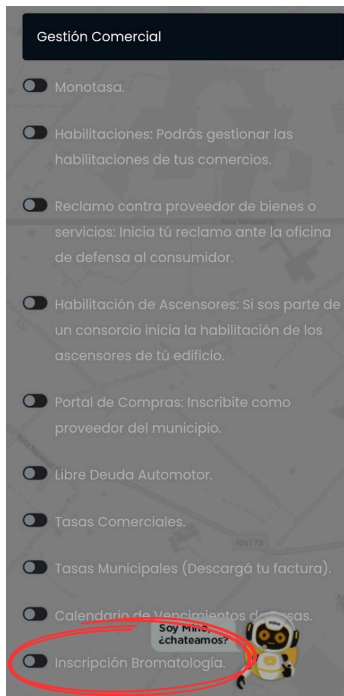
Presione el siguiente elemento marcado con color rojo.

6




Al abrir la nueva pestaña, seleccionar **Mis Aplicaciones**.

7



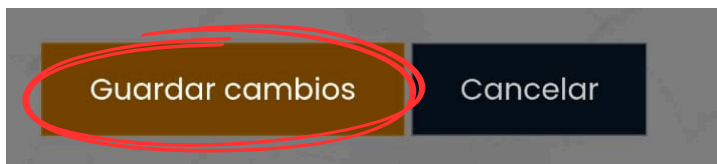
Dentro del apartado Gestión Comercial, debe buscar **Inscripción Bromatología**.

8



Seleccionar esta opción de la misma manera en la que se muestra aquí.

9



Al final de la página debe presionar **guardar cambios**.

IMPORTANTE

Este procedimiento se realiza por única vez para dar de alta su usuario en Portal Ciudadano.

A continuación describimos como realizar la Inscripción a la Capacitación en Manipulación de Alimentos.

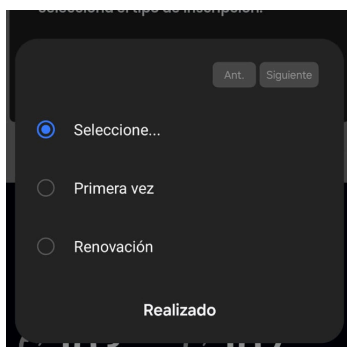
Inscripción Bromatología

1



En la página principal aparecerá dentro de **Mis Aplicaciones** el botón específico que dice **Capacitación Bromatología**. Toque ese botón.

2

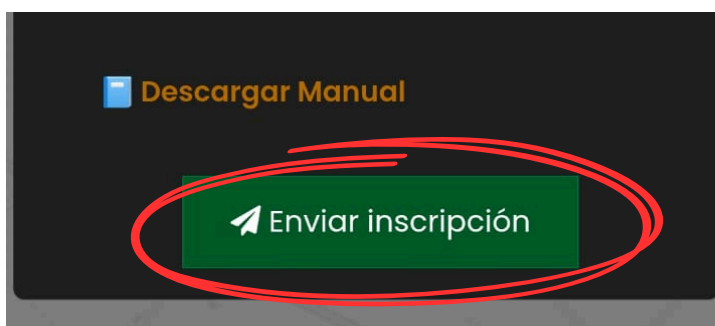


Seleccionar la opción que corresponda a su situación.

3

Completar los campos solicitados.

4



Presionar **Enviar Inscripción**.